

Schüco Beschlagsplattform Schüco Fittings Range

Aluminium Brand- und Rauchschutz Türsysteme
Aluminium fire and smoke protection door systems



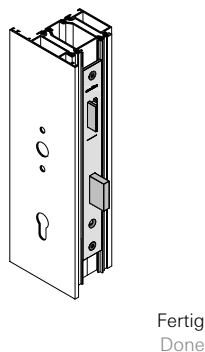
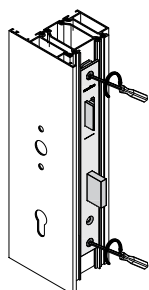
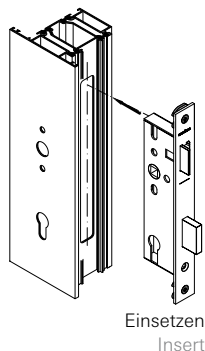
Die Schüco Brand- und Rauchschutztürplattform verfügt über eine einheitliche Multifunktionsnut zur Befestigung aller systemrelevanten Beschlagsteile. Alle Systembeschläge zeichnen sich dadurch aus, dass eine schnelle klemmbare Montage ermöglicht wird. Dies wird durch werkseitig vormontierte Beschläge erreicht, die mit Drehnutensteinen direkt platziert werden können. Ein fehlerbehaftetes, umständliches und zeitaufwendiges Bohren sowie Setzen von z. B. Einnietmuttern ist nicht erforderlich. Eine flexible Montage sowie eine schnelle und komfortable Fertigung ist das Ergebnis.

The Schüco fire and smoke protection range has a uniform multi-purpose groove for fixing all the system-based fittings components. The advantage of the system fittings is that they can be clipped in quickly. Fittings which have been pre-assembled in the factory can then be positioned directly using locking cams. There is no need for error-prone, cumbersome and time-consuming drilling, such as for inserting rivet nuts. The result is flexible installation and effective fabrication.

Schüco Beschlagsplattform

Schüco Fittings Range

Aluminium Brand- und Rauchschutz Türsysteme
Aluminium fire and smoke protection door systems



Schüco Beschlagsplattform Schüco Fittings Range

Produktvorteile

- Rollenklembänder aus Aluminium, Innoxoptik und Edelstahl sowie Aufsatzbänder oder verdeckt liegende Bänder
- Vielfältiges Schlosssortiment für nahezu jeden Einsatzfall, z. B. Tageseinstellung, Zutrittskontrolle, Antipanikgarnituren oder Einbruchhemmung
- Systemspezifische verdeckt liegende Obentürschließer einsetzbar
- Minimierte Lagerhaltung durch systemübergreifende Beschlagsteile wie Schlösser, Sicherungsbolzen, E-Öffner
- Optisch kompatibel mit Schüco Standardtürsystemen, z. B. Türdrückern, Stangengriffen oder Druckstangen

Product benefits

- Barrel hinges in aluminium, stainless steel look and stainless steel, and surface-mounted hinges or concealed hinges
- A wide range of locks for almost every situation, e.g. daytime setting, access control, panic fittings or burglar resistance
- System-specific concealed top door closer can also be used
- Fittings components such as locks, security pins, electric strikes common to all systems minimises stock holdings
- Compatible in appearance with Schüco standard door systems, e.g. lever handles, push-bar handles or lever action bars

Verarbeitungsvorteile

- Schnelle, klemmbare Befestigung aller Beschlagsteile in der Multifunktionsnut durch werkseitig vormontierte Drehnutensteine
- Fehlerminimierung durch einheitliche Beschlagsplattform
- Systemübergreifend einsetzbar
- Rollenklembänder ohne mechanische Bearbeitung der Profile montierbar
- Schnelle und kostengünstige Befestigung der Elemente am Baukörper durch vielfältiges Montagezubehör

Fabrication benefits

- Locking cams pre-assembled at the factory allow for fast, push-in fixing of all fittings components in the multi-purpose groove
- A uniform range of fittings minimises potential error
- Can be used in all systems
- Roller hinges can be installed without mechanical preparations of the profiles
- The units can be fixed to the building structure quickly and economically using a variety of installation accessories

Schüco International KG
www.schueco.com

SCHÜCO

